

Top fünf Ausführungsplätze

Kategorie des Finanzinstruments	Eigenkapitalinstrumente – Aktien und Depository Receipts Tick-Größe/Liquiditätsbänder 5 und 6 (ab 2 000 Geschäften pro Tag)				
Angabe, ob im Vorjahr im Durchschnitt < 1 Handelsgeschäft pro Geschäftstag ausgeführt wurde	J				
Die fünf Handelsplätze, die ausgehend vom Handelsvolumen am wichtigsten sind (in absteigender Reihenfolge nach Handelsvolumen)	Anteil des Handelsvolumens als Prozentsatz des gesamten Volumens in dieser Kategorie	Anteil der ausgeführten Aufträge als Prozentsatz aller Aufträge in dieser Kategorie	Prozentsatz passiver Aufträge	Prozentsatz aggressiver Aufträge	Prozentsatz gelenkter Aufträge

Kategorie des Finanzinstruments	Eigenkapitalinstrumente – Aktien und Depository Receipts Tick-Größe/Liquiditätsbänder 3 und 4 (zwischen 80 und 1 999 Geschäften pro Tag)				
Angabe, ob im Vorjahr im Durchschnitt < 1 Handelsgeschäft pro Geschäftstag ausgeführt wurde	J				
Die fünf Handelsplätze, die ausgehend vom Handelsvolumen am wichtigsten sind (in absteigender Reihenfolge nach Handelsvolumen)	Anteil des Handelsvolumens als Prozentsatz des gesamten Volumens in dieser Kategorie	Anteil der ausgeführten Aufträge als Prozentsatz aller Aufträge in dieser Kategorie	Prozentsatz passiver Aufträge	Prozentsatz aggressiver Aufträge	Prozentsatz gelenkter Aufträge

Kategorie des Finanzinstruments	Eigenkapitalinstrumente – Aktien und Depository Receipts Tick-Größe/Liquiditätsbänder 1 und 2 (zwischen 0 und 79 Geschäften pro Tag)				
Angabe, ob im Vorjahr im Durchschnitt < 1 Handelsgeschäft pro Geschäftstag ausgeführt wurde	J				
Die fünf Handelsplätze, die ausgehend vom Handelsvolumen am wichtigsten sind (in absteigender Reihenfolge nach Handelsvolumen)	Anteil des Handelsvolumens als Prozentsatz des gesamten Volumens in dieser Kategorie	Anteil der ausgeführten Aufträge als Prozentsatz aller Aufträge in dieser Kategorie	Prozentsatz passiver Aufträge	Prozentsatz aggressiver Aufträge	Prozentsatz gelenkter Aufträge

Kategorie des Finanzinstruments	Schuldtitel Schuldverschreibungen				
Angabe, ob im Vorjahr im Durchschnitt < 1 Handelsgeschäft pro Geschäftstag ausgeführt wurde	J				
Die fünf Handelsplätze, die ausgehend vom Handelsvolumen am wichtigsten sind (in absteigender Reihenfolge nach Handelsvolumen)	Anteil des Handelsvolumens als Prozentsatz des gesamten Volumens in dieser Kategorie	Anteil der ausgeführten Aufträge als Prozentsatz aller Aufträge in dieser Kategorie	Prozentsatz passiver Aufträge	Prozentsatz aggressiver Aufträge	Prozentsatz gelenkter Aufträge

Kategorie des Finanzinstruments	Schuldtitel Geldmarktinstrumente				
---------------------------------	-------------------------------------	--	--	--	--

Top fünf Wertpapierfirmen

Kategorie des Finanzinstruments	Eigenkapitalinstrumente – Aktien und Depository Receipts Tick-Größe/Liquiditätsbänder 5 und 6 (ab 2 000 Geschäften pro Tag)				
Angabe, ob im Vorjahr im Durchschnitt < 1 Handelsgeschäft pro Geschäftstag ausgeführt wurde	J				
Die fünf Wertpapierfirmen, die ausgehend vom Handelsvolumen am wichtigsten sind (in absteigender Reihenfolge nach Handelsvolumen)	Anteil des Handelsvolumens als Prozentsatz des gesamten Volumens in dieser Kategorie	Anteil der ausgeführten Aufträge als Prozentsatz aller Aufträge in dieser Kategorie	Prozentsatz passiver Aufträge	Prozentsatz aggressiver Aufträge	

Kategorie des Finanzinstruments	Eigenkapitalinstrumente – Aktien und Depository Receipts Tick-Größe/Liquiditätsbänder 3 und 4 (zwischen 80 und 1 999 Geschäften pro Tag)				
Angabe, ob im Vorjahr im Durchschnitt < 1 Handelsgeschäft pro Geschäftstag ausgeführt wurde	J				
Die fünf Wertpapierfirmen, die ausgehend vom Handelsvolumen am wichtigsten sind (in absteigender Reihenfolge nach Handelsvolumen)	Anteil des Handelsvolumens als Prozentsatz des gesamten Volumens in dieser Kategorie	Anteil der ausgeführten Aufträge als Prozentsatz aller Aufträge in dieser Kategorie	Prozentsatz passiver Aufträge	Prozentsatz aggressiver Aufträge	

Kategorie des Finanzinstruments	Eigenkapitalinstrumente – Aktien und Depository Receipts Tick-Größe/Liquiditätsbänder 1 und 2 (zwischen 0 und 79 Geschäften pro Tag)				
Angabe, ob im Vorjahr im Durchschnitt < 1 Handelsgeschäft pro Geschäftstag ausgeführt wurde	J				
Die fünf Wertpapierfirmen, die ausgehend vom Handelsvolumen am wichtigsten sind (in absteigender Reihenfolge nach Handelsvolumen)	Anteil des Handelsvolumens als Prozentsatz des gesamten Volumens in dieser Kategorie	Anteil der ausgeführten Aufträge als Prozentsatz aller Aufträge in dieser Kategorie	Prozentsatz passiver Aufträge	Prozentsatz aggressiver Aufträge	

Kategorie des Finanzinstruments	Schuldtitel Schuldverschreibungen				
Angabe, ob im Vorjahr im Durchschnitt < 1 Handelsgeschäft pro Geschäftstag ausgeführt wurde	J				
Die fünf Wertpapierfirmen, die ausgehend vom Handelsvolumen am wichtigsten sind (in absteigender Reihenfolge nach Handelsvolumen)	Anteil des Handelsvolumens als Prozentsatz des gesamten Volumens in dieser Kategorie	Anteil der ausgeführten Aufträge als Prozentsatz aller Aufträge in dieser Kategorie	Prozentsatz passiver Aufträge	Prozentsatz aggressiver Aufträge	

Kategorie des Finanzinstruments	Schuldtitel Geldmarktinstrumente				
---------------------------------	-------------------------------------	--	--	--	--

Top fünf Ausführungsplätze					
Angabe, ob im Vorjahr im Durchschnitt < 1 Handelsgeschäft pro Geschäftstag ausgeführt wurde	J				
Die fünf Handelsplätze, die ausgehend vom Handelsvolumen am wichtigsten sind (in absteigender Reihenfolge nach Handelsvolumen)	Anteil des Handelsvolumens als Prozentsatz des gesamten Volumens in dieser Kategorie	Anteil der ausgeführten Aufträge als Prozentsatz aller Aufträge in dieser Kategorie	Prozentsatz passiver Aufträge	Prozentsatz aggressiver Aufträge	Prozentsatz gelenkter Aufträge

Top fünf Wertpapierfirmen				
Angabe, ob im Vorjahr im Durchschnitt < 1 Handelsgeschäft pro Geschäftstag ausgeführt wurde	J			
Die fünf Wertpapierfirmen, die ausgehend vom Handelsvolumen am wichtigsten sind (in absteigender Reihenfolge nach Handelsvolumen)	Anteil des Handelsvolumens als Prozentsatz des gesamten Volumens in dieser Kategorie	Anteil der ausgeführten Aufträge als Prozentsatz aller Aufträge in dieser Kategorie	Prozentsatz passiver Aufträge	Prozentsatz aggressiver Aufträge

Kategorie des Finanzinstruments	Zinsderivate Terminkontrakte und Optionskontrakte, die für den Handel auf Handelsplätzen zugelassen sind				
Angabe, ob im Vorjahr im Durchschnitt < 1 Handelsgeschäft pro Geschäftstag ausgeführt wurde	J				
Die fünf Handelsplätze, die ausgehend vom Handelsvolumen am wichtigsten sind (in absteigender Reihenfolge nach Handelsvolumen)	Anteil des Handelsvolumens als Prozentsatz des gesamten Volumens in dieser Kategorie	Anteil der ausgeführten Aufträge als Prozentsatz aller Aufträge in dieser Kategorie	Prozentsatz passiver Aufträge	Prozentsatz aggressiver Aufträge	Prozentsatz gelenkter Aufträge

Kategorie des Finanzinstruments	Zinsderivate Terminkontrakte und Optionskontrakte, die für den Handel auf Handelsplätzen zugelassen sind			
Angabe, ob im Vorjahr im Durchschnitt < 1 Handelsgeschäft pro Geschäftstag ausgeführt wurde	J			
Die fünf Wertpapierfirmen, die ausgehend vom Handelsvolumen am wichtigsten sind (in absteigender Reihenfolge nach Handelsvolumen)	Anteil des Handelsvolumens als Prozentsatz des gesamten Volumens in dieser Kategorie	Anteil der ausgeführten Aufträge als Prozentsatz aller Aufträge in dieser Kategorie	Prozentsatz passiver Aufträge	Prozentsatz aggressiver Aufträge

Kategorie des Finanzinstruments	Zinsderivate Swaps, Termingeschäfte und sonstige Zinsderivate				
Angabe, ob im Vorjahr im Durchschnitt < 1 Handelsgeschäft pro Geschäftstag ausgeführt wurde	J				
Die fünf Handelsplätze, die ausgehend vom Handelsvolumen am wichtigsten sind (in absteigender Reihenfolge nach Handelsvolumen)	Anteil des Handelsvolumens als Prozentsatz des gesamten Volumens in dieser Kategorie	Anteil der ausgeführten Aufträge als Prozentsatz aller Aufträge in dieser Kategorie	Prozentsatz passiver Aufträge	Prozentsatz aggressiver Aufträge	Prozentsatz gelenkter Aufträge

Kategorie des Finanzinstruments	Zinsderivate Swaps, Termingeschäfte und sonstige Zinsderivate			
Angabe, ob im Vorjahr im Durchschnitt < 1 Handelsgeschäft pro Geschäftstag ausgeführt wurde	J			
Die fünf Wertpapierfirmen, die ausgehend vom Handelsvolumen am wichtigsten sind (in absteigender Reihenfolge nach Handelsvolumen)	Anteil des Handelsvolumens als Prozentsatz des gesamten Volumens in dieser Kategorie	Anteil der ausgeführten Aufträge als Prozentsatz aller Aufträge in dieser Kategorie	Prozentsatz passiver Aufträge	Prozentsatz aggressiver Aufträge

Kategorie des Finanzinstruments	Kreditderivate Terminkontrakte und Optionskontrakte, die für den Handel auf Handelsplätzen zugelassen sind				
Angabe, ob im Vorjahr im Durchschnitt < 1 Handelsgeschäft pro Geschäftstag ausgeführt wurde	J				
Die fünf Handelsplätze, die ausgehend vom Handelsvolumen am wichtigsten sind (in absteigender Reihenfolge nach Handelsvolumen)	Anteil des Handelsvolumens als Prozentsatz des gesamten Volumens in dieser Kategorie	Anteil der ausgeführten Aufträge als Prozentsatz aller Aufträge in dieser Kategorie	Prozentsatz passiver Aufträge	Prozentsatz aggressiver Aufträge	Prozentsatz gelenkter Aufträge

Kategorie des Finanzinstruments	Kreditderivate Terminkontrakte und Optionskontrakte, die für den Handel auf Handelsplätzen zugelassen sind			
Angabe, ob im Vorjahr im Durchschnitt < 1 Handelsgeschäft pro Geschäftstag ausgeführt wurde	J			
Die fünf Wertpapierfirmen, die ausgehend vom Handelsvolumen am wichtigsten sind (in absteigender Reihenfolge nach Handelsvolumen)	Anteil des Handelsvolumens als Prozentsatz des gesamten Volumens in dieser Kategorie	Anteil der ausgeführten Aufträge als Prozentsatz aller Aufträge in dieser Kategorie	Prozentsatz passiver Aufträge	Prozentsatz aggressiver Aufträge

Kategorie des Finanzinstruments	Kreditderivate Sonstige Kreditderivate				
Angabe, ob im Vorjahr im Durchschnitt < 1 Handelsgeschäft pro Geschäftstag ausgeführt wurde	J				

Kategorie des Finanzinstruments	Kreditderivate Sonstige Kreditderivate			
Angabe, ob im Vorjahr im Durchschnitt < 1 Handelsgeschäft pro Geschäftstag ausgeführt wurde	J			

Top fünf Ausführungsplätze					

Top fünf Wertpapierfirmen				

Kategorie des Finanzinstruments	Aktienderivate Swaps und sonstige Aktienderivate				
Angabe, ob im Vorjahr im Durchschnitt < 1 Handelsgeschäft pro Geschäftstag ausgeführt wurde	J				
Die fünf Handelsplätze, die ausgehend vom Handelsvolumen am wichtigsten sind (in absteigender Reihenfolge nach Handelsvolumen)	Anteil des Handelsvolumens als Prozentsatz des gesamten Volumens in dieser Kategorie	Anteil der ausgeführten Aufträge als Prozentsatz aller Aufträge in dieser Kategorie	Prozentsatz passiver Aufträge	Prozentsatz aggressiver Aufträge	Prozentsatz gelenkter Aufträge

Kategorie des Finanzinstruments	Aktienderivate Swaps und sonstige Aktienderivate			
Angabe, ob im Vorjahr im Durchschnitt < 1 Handelsgeschäft pro Geschäftstag ausgeführt wurde	J			
Die fünf Wertpapierfirmen, die ausgehend vom Handelsvolumen am wichtigsten sind (in absteigender Reihenfolge nach Handelsvolumen)	Anteil des Handelsvolumens als Prozentsatz des gesamten Volumens in dieser Kategorie	Anteil der ausgeführten Aufträge als Prozentsatz aller Aufträge in dieser Kategorie	Prozentsatz passiver Aufträge	Prozentsatz aggressiver Aufträge

Kategorie des Finanzinstruments	Verbriefte Derivate Optionsscheine und Zertifikate				
Angabe, ob im Vorjahr im Durchschnitt < 1 Handelsgeschäft pro Geschäftstag ausgeführt wurde	J				
Die fünf Handelsplätze, die ausgehend vom Handelsvolumen am wichtigsten sind (in absteigender Reihenfolge nach Handelsvolumen)	Anteil des Handelsvolumens als Prozentsatz des gesamten Volumens in dieser Kategorie	Anteil der ausgeführten Aufträge als Prozentsatz aller Aufträge in dieser Kategorie	Prozentsatz passiver Aufträge	Prozentsatz aggressiver Aufträge	Prozentsatz gelenkter Aufträge

Kategorie des Finanzinstruments	Verbriefte Derivate Optionsscheine und Zertifikate			
Angabe, ob im Vorjahr im Durchschnitt < 1 Handelsgeschäft pro Geschäftstag ausgeführt wurde	J			
Die fünf Wertpapierfirmen, die ausgehend vom Handelsvolumen am wichtigsten sind (in absteigender Reihenfolge nach Handelsvolumen)	Anteil des Handelsvolumens als Prozentsatz des gesamten Volumens in dieser Kategorie	Anteil der ausgeführten Aufträge als Prozentsatz aller Aufträge in dieser Kategorie	Prozentsatz passiver Aufträge	Prozentsatz aggressiver Aufträge

Kategorie des Finanzinstruments	Verbriefte Derivate Sonstige verbrieftete Derivate				
Angabe, ob im Vorjahr im Durchschnitt < 1 Handelsgeschäft pro Geschäftstag ausgeführt wurde	J				
Die fünf Handelsplätze, die ausgehend vom Handelsvolumen am wichtigsten sind (in absteigender Reihenfolge nach Handelsvolumen)	Anteil des Handelsvolumens als Prozentsatz des gesamten Volumens in dieser Kategorie	Anteil der ausgeführten Aufträge als Prozentsatz aller Aufträge in dieser Kategorie	Prozentsatz passiver Aufträge	Prozentsatz aggressiver Aufträge	Prozentsatz gelenkter Aufträge

Kategorie des Finanzinstruments	Verbriefte Derivate Sonstige verbrieftete Derivate			
Angabe, ob im Vorjahr im Durchschnitt < 1 Handelsgeschäft pro Geschäftstag ausgeführt wurde	J			
Die fünf Wertpapierfirmen, die ausgehend vom Handelsvolumen am wichtigsten sind (in absteigender Reihenfolge nach Handelsvolumen)	Anteil des Handelsvolumens als Prozentsatz des gesamten Volumens in dieser Kategorie	Anteil der ausgeführten Aufträge als Prozentsatz aller Aufträge in dieser Kategorie	Prozentsatz passiver Aufträge	Prozentsatz aggressiver Aufträge

Kategorie des Finanzinstruments	Rohstoffderivate und Derivate von Emissionszertifikaten Optionskontrakte und Terminkontrakte, die für den Handel auf Handelsplätzen zugelassen sind				
Angabe, ob im Vorjahr im Durchschnitt < 1 Handelsgeschäft pro Geschäftstag ausgeführt wurde	J				
Die fünf Handelsplätze, die ausgehend vom Handelsvolumen am wichtigsten sind (in absteigender Reihenfolge nach Handelsvolumen)	Anteil des Handelsvolumens als Prozentsatz des gesamten Volumens in dieser Kategorie	Anteil der ausgeführten Aufträge als Prozentsatz aller Aufträge in dieser Kategorie	Prozentsatz passiver Aufträge	Prozentsatz aggressiver Aufträge	Prozentsatz gelenkter Aufträge

Kategorie des Finanzinstruments	Rohstoffderivate und Derivate von Emissionszertifikaten Optionskontrakte und Terminkontrakte, die für den Handel auf Handelsplätzen zugelassen sind			
Angabe, ob im Vorjahr im Durchschnitt < 1 Handelsgeschäft pro Geschäftstag ausgeführt wurde	J			
Die fünf Wertpapierfirmen, die ausgehend vom Handelsvolumen am wichtigsten sind (in absteigender Reihenfolge nach Handelsvolumen)	Anteil des Handelsvolumens als Prozentsatz des gesamten Volumens in dieser Kategorie	Anteil der ausgeführten Aufträge als Prozentsatz aller Aufträge in dieser Kategorie	Prozentsatz passiver Aufträge	Prozentsatz aggressiver Aufträge

Top fünf Ausführungsplätze					

Top fünf Wertpapierfirmen				

Kategorie des Finanzinstruments	Rohstoffderivate und Derivate von Emissionszertifikaten Sonstige Rohstoffderivate und Derivate von Emissionszertifikaten				
Angabe, ob im Vorjahr im Durchschnitt < 1 Handelsgeschäft pro Geschäftstag ausgeführt wurde	J				
Die fünf Handelsplätze, die ausgehend vom Handelsvolumen am wichtigsten sind (in absteigender Reihenfolge nach Handelsvolumen)	Anteil des Handelsvolumens als Prozentsatz des gesamten Volumens in dieser Kategorie	Anteil der ausgeführten Aufträge als Prozentsatz aller Aufträge in dieser Kategorie	Prozentsatz passiver Aufträge	Prozentsatz aggressiver Aufträge	Prozentsatz gelenkter Aufträge

Kategorie des Finanzinstruments	Rohstoffderivate und Derivate von Emissionszertifikaten Sonstige Rohstoffderivate und Derivate von Emissionszertifikaten				
Angabe, ob im Vorjahr im Durchschnitt < 1 Handelsgeschäft pro Geschäftstag ausgeführt wurde	J				
Die fünf Wertpapierfirmen, die ausgehend vom Handelsvolumen am wichtigsten sind (in absteigender Reihenfolge nach Handelsvolumen)	Anteil des Handelsvolumens als Prozentsatz des gesamten Volumens in dieser Kategorie	Anteil der ausgeführten Aufträge als Prozentsatz aller Aufträge in dieser Kategorie	Prozentsatz passiver Aufträge	Prozentsatz aggressiver Aufträge	Prozentsatz aggressiver Aufträge

Kategorie des Finanzinstruments	Differenzgeschäfte				
Angabe, ob im Vorjahr im Durchschnitt < 1 Handelsgeschäft pro Geschäftstag ausgeführt wurde	J				
Die fünf Handelsplätze, die ausgehend vom Handelsvolumen am wichtigsten sind (in absteigender Reihenfolge nach Handelsvolumen)	Anteil des Handelsvolumens als Prozentsatz des gesamten Volumens in dieser Kategorie	Anteil der ausgeführten Aufträge als Prozentsatz aller Aufträge in dieser Kategorie	Prozentsatz passiver Aufträge	Prozentsatz aggressiver Aufträge	Prozentsatz gelenkter Aufträge

Kategorie des Finanzinstruments	Differenzgeschäfte				
Angabe, ob im Vorjahr im Durchschnitt < 1 Handelsgeschäft pro Geschäftstag ausgeführt wurde	J				
Die fünf Wertpapierfirmen, die ausgehend vom Handelsvolumen am wichtigsten sind (in absteigender Reihenfolge nach Handelsvolumen)	Anteil des Handelsvolumens als Prozentsatz des gesamten Volumens in dieser Kategorie	Anteil der ausgeführten Aufträge als Prozentsatz aller Aufträge in dieser Kategorie	Prozentsatz passiver Aufträge	Prozentsatz aggressiver Aufträge	Prozentsatz aggressiver Aufträge

Kategorie des Finanzinstruments	Börsengehandelte Produkte (Exchange Traded Funds, Exchange Traded Notes und Exchange Traded Commodities)				
Angabe, ob im Vorjahr im Durchschnitt < 1 Handelsgeschäft pro Geschäftstag ausgeführt wurde	J				
Die fünf Handelsplätze, die ausgehend vom Handelsvolumen am wichtigsten sind (in absteigender Reihenfolge nach Handelsvolumen)	Anteil des Handelsvolumens als Prozentsatz des gesamten Volumens in dieser Kategorie	Anteil der ausgeführten Aufträge als Prozentsatz aller Aufträge in dieser Kategorie	Prozentsatz passiver Aufträge	Prozentsatz aggressiver Aufträge	Prozentsatz gelenkter Aufträge

Kategorie des Finanzinstruments	Börsengehandelte Produkte (Exchange Traded Funds, Exchange Traded Notes und Exchange Traded Commodities)				
Angabe, ob im Vorjahr im Durchschnitt < 1 Handelsgeschäft pro Geschäftstag ausgeführt wurde	J				
Die fünf Wertpapierfirmen, die ausgehend vom Handelsvolumen am wichtigsten sind (in absteigender Reihenfolge nach Handelsvolumen)	Anteil des Handelsvolumens als Prozentsatz des gesamten Volumens in dieser Kategorie	Anteil der ausgeführten Aufträge als Prozentsatz aller Aufträge in dieser Kategorie	Prozentsatz passiver Aufträge	Prozentsatz aggressiver Aufträge	Prozentsatz aggressiver Aufträge

Kategorie des Finanzinstruments	Emissionszertifikate				
Angabe, ob im Vorjahr im Durchschnitt < 1 Handelsgeschäft pro Geschäftstag ausgeführt wurde	J				
Die fünf Handelsplätze, die ausgehend vom Handelsvolumen am wichtigsten sind (in absteigender Reihenfolge nach Handelsvolumen)	Anteil des Handelsvolumens als Prozentsatz des gesamten Volumens in dieser Kategorie	Anteil der ausgeführten Aufträge als Prozentsatz aller Aufträge in dieser Kategorie	Prozentsatz passiver Aufträge	Prozentsatz aggressiver Aufträge	Prozentsatz gelenkter Aufträge

Kategorie des Finanzinstruments	Emissionszertifikate				
Angabe, ob im Vorjahr im Durchschnitt < 1 Handelsgeschäft pro Geschäftstag ausgeführt wurde	J				
Die fünf Wertpapierfirmen, die ausgehend vom Handelsvolumen am wichtigsten sind (in absteigender Reihenfolge nach Handelsvolumen)	Anteil des Handelsvolumens als Prozentsatz des gesamten Volumens in dieser Kategorie	Anteil der ausgeführten Aufträge als Prozentsatz aller Aufträge in dieser Kategorie	Prozentsatz passiver Aufträge	Prozentsatz aggressiver Aufträge	Prozentsatz aggressiver Aufträge

Top fünf Ausführungplätze

--	--	--	--	--	--

Kategorie des Finanzinstruments	Sonstige Instrumente				
Angabe, ob im Vorjahr im Durchschnitt < 1 Handelsgeschäft pro Geschäftstag ausgeführt wurde	J				
Die fünf Handelsplätze, die ausgehend vom Handelsvolumen am wichtigsten sind (in absteigender Reihenfolge nach Handelsvolumen)	Anteil des Handelsvolumens als Prozentsatz des gesamten Volumens in dieser Kategorie	Anteil der ausgeführten Aufträge als Prozentsatz aller Aufträge in dieser Kategorie	Prozentsatz passiver Aufträge	Prozentsatz aggressiver Aufträge	Prozentsatz gelenkter Aufträge


Top fünf Wertpapierfirmen

--	--	--	--	--


Kategorie des Finanzinstruments	Sonstige Instrumente			
Angabe, ob im Vorjahr im Durchschnitt < 1 Handelsgeschäft pro Geschäftstag ausgeführt wurde	J			
Die fünf Wertpapierfirmen, die ausgehend vom Handelsvolumen am wichtigsten sind (in absteigender Reihenfolge nach Handelsvolumen)	Anteil des Handelsvolumens als Prozentsatz des gesamten Volumens in dieser Kategorie	Anteil der ausgeführten Aufträge als Prozentsatz aller Aufträge in dieser Kategorie	Prozentsatz passiver Aufträge	Prozentsatz aggressiver Aufträge



**Prozentsatz gelenkter
Aufträge**



**Prozentsatz gelenkter
Aufträge**



**Prozentsatz gelenkter
Aufträge**



**Prozentsatz gelenkter
Aufträge**






**Prozentsatz gelenkter
Aufträge**




**Prozentsatz gelenkter
Aufträge**



**Prozentsatz gelenkter
Aufträge**



**Prozentsatz gelenkter
Aufträge**



Prozentsatz gelenkter Aufträge

Prozentsatz gelenkter Aufträge

Prozentsatz gelenkter Aufträge

Prozentsatz gelenkter Aufträge

Prozentsatz gelenkter Aufträge

Prozentsatz gelenkter Aufträge

Prozentsatz gelenkter Aufträge

Prozentsatz gelenkter Aufträge

Prozentsatz gelenkter Aufträge

Prozentsatz gelenkter Aufträge

Prozentsatz gelenkter Aufträge

ommodities)
Prozentsatz gelenkter Aufträge

Prozentsatz gelenkter Aufträge



--



--

Prozentsatz gelenkter Aufträge

--

--

--

--

--